

<div> <div>Administração Central</div> <div> <div>ACSS</div> <div>do Sistema de Saúde</div> </div> </div>	Ministério da Saúde		
	Administração Central do Sistema de Saúde I.P.		
	Unidade Operacional de Coordenação e Regulação da Formação Profissional		
	Manual Técnico de Utilização – Inscrição no Internato Médico		

Manual Técnico de Utilização

Inscrição no concurso IM 2011-A para ingresso no Ano Comum

ELABORADO POR:	VERIFICADO POR:	APROVADO POR:	VERSÃO: 4	P. 1/18
DINF	FR/IM/UOCRFP	UOCRFP	DATA: Agosto/2010	

<div> <div>Administração Central</div> <div>ACSS</div> <div>do Sistema de Saúde</div> </div>	Ministério da Saúde		
	Administração Central do Sistema de Saúde I.P.		
	Unidade Operacional de Coordenação e Regulação da Formação Profissional		
	Manual Técnico de Utilização – Inscrição no Internato Médico		

Capítulo 1

1 . Estrutura do Manual

ELABORADO POR:	VERIFICADO POR:	APROVADO POR:	VERSÃO: 4	P.2/18
DINF	FR/IM/UOCRFP	UOCRFP	DATA: Agosto/2010	

<div> <div>Administração Central</div> <div> <div>ACSS</div> <div>do Sistema de Saúde</div> </div> </div>	Ministério da Saúde		
	Administração Central do Sistema de Saúde I.P.		
	Unidade Operacional de Coordenação e Regulação da Formação Profissional		
	Manual Técnico de Utilização – Inscrição no Internato Médico		

1.1 Introdução

O presente manual descreve o modo de utilização das inscrições dos candidatos ao concurso de ingresso no internato médico IM2011-A (Ano Comum).

1.2 Organização do Manual

1.2.1 Composição do Manual

Este manual destina-se aos utilizadores que vão efectuar os registos das candidaturas ao internato médico (Ano Comum) e administração das mesmas.

Encontra-se estruturado de acordo com os seguintes capítulos:

- ❖ No capítulo 1 é descrita, em traços gerais, a estrutura do manual e a forma de o consultar.
- ❖ No capítulo 2 são descritos os procedimentos necessários de modo a utilizar a aplicação disponibilizada.
- ❖ No capítulo 3 são apresentados exemplos para um melhor entendimento da aplicação.

ELABORADO POR:	VERIFICADO POR:	APROVADO POR:	VERSÃO: 4	P.3/18
DINF	FR/IM/UOCRFP	UOCRFP	DATA: Agosto/2010	

Administração Central  do Sistema de Saúde	Ministério da Saúde		
	Administração Central do Sistema de Saúde I.P.		
	Unidade Operacional de Coordenação e Regulação da Formação Profissional		
	Manual Técnico de Utilização – Inscrição no Internato Médico		

Capítulo 2

2 . Especificação

ELABORADO POR:	VERIFICADO POR:	APROVADO POR:	VERSÃO: 4	P.4/18
DINF	FR/IM/UOCRFP	UOCRFP	DATA: Agosto/2010	

<div> <div>Administração Central</div> <div> <div>ACSS</div> <div>do Sistema de Saúde</div> </div> </div>	Ministério da Saúde		
	Administração Central do Sistema de Saúde I.P.		
	Unidade Operacional de Coordenação e Regulação da Formação Profissional		
	Manual Técnico de Utilização – Inscrição no Internato Médico		

2.1 Requisitos necessários

Para a aplicação ser executada de forma correcta, os locais de colocação devem conter os seguintes requisitos:

- Internet Explorer 5.5 ou versões superiores
- Impressora configurada para os computadores que efectuem as inscrições, pois é necessária a impressão do comprovativo de inscrição.
- Windows 98 ou versões superiores
- O Internet Explorer deve ter o bloqueador de janelas pop-up inactivo, pois sem isso o comprovativo de inscrição não pode ser impresso.

ELABORADO POR:	VERIFICADO POR:	APROVADO POR:	VERSÃO: 4	P.5/18
DINF	FR/IM/UOCRFP	UOCRFP	DATA: Agosto/2010	

<div> <div>Administração Central</div> <div> <div>ACSS</div> <div>do Sistema de Saúde</div> </div> </div>	Ministério da Saúde		
	Administração Central do Sistema de Saúde I.P.		
	Unidade Operacional de Coordenação e Regulação da Formação Profissional		
	Manual Técnico de Utilização – Inscrição no Internato Médico		

Capítulo 3

3 . Como efectuar a inscrição no Concurso IM2011 - A

ELABORADO POR:	VERIFICADO POR:	APROVADO POR:	VERSÃO: 4	P.6/18
DINF	FR/IM/UOCRFP	UOCRFP	DATA: Agosto/2010	

<div> <div>Administração Central</div> <div> <div>ACSS</div> <div>do Sistema de Saúde</div> </div> </div>	Ministério da Saúde		
	Administração Central do Sistema de Saúde I.P.		
	Unidade Operacional de Coordenação e Regulação da Formação Profissional		
	Manual Técnico de Utilização – Inscrição no Internato Médico		

3.1 Efectuar a inscrição

Ao aceder ao concurso o candidato deve efectuar a inscrição na opção de registo.

Todos os campos assinalados com * são de preenchimento obrigatório.

Ao utilizador será atribuído um número de inscrição automático, podendo este escolher o código de acesso que convém ser claro, de modo a não correr o risco de mais tarde não se lembrar do mesmo.

Início	Regras	Registo	Instituições de Formação	FAQ's	Orientações	Contactos	Sair
PREENCHA O FORMULÁRIO							
Nº Inscrição							
Nº de Identificação Fiscal *							
Código de Acesso *							
Confirme Código de Acesso *							
Nome *							
Morada *							
Código Postal * - Localidade *							
Distrito *							
Sexo *							
Data de Nascimento *							
B.I. / Passaporte / Nº Id Civil *							
Data de Emissão ou Data de Validade *							
Nacionalidade *							
Nº Cédula **							
Nº Insc. na Ordem **							
Faculdade Licenciatura *							

ELABORADO POR:	VERIFICADO POR:	APROVADO POR:	VERSÃO: 4	P.7/18
DINF	FR/IM/UOCRFP	UOCRFP	DATA: Agosto/2010	

<div> <div>Administração Central</div> <div> <div>ACSS</div> <div>do Sistema de Saúde</div> </div> </div>	Ministério da Saúde		
	Administração Central do Sistema de Saúde I.P.		
	Unidade Operacional de Coordenação e Regulação da Formação Profissional		
	Manual Técnico de Utilização – Inscrição no Internato Médico		

Em caso de erro, aquando do preenchimento do formulário, os campos ficam assinalados com um ponto de exclamação e com uma moldura vermelha, em volta do campo que se encontra mal preenchido, conforme apresentado na tabela abaixo apresentada:

PREENCHA O FORMULÁRIO	
<p>Ocorreram erros no preenchimento do registo:</p> <p>Campos de preenchimento obrigatório não preenchidos</p> <p>Data de Nascimento</p> <p>CEDULA/ORDEM</p> <p>Código de verificação errado</p> <p>Nota no formato errado</p> <p>Código postal (1ª parte)</p> <p>Código postal (2ª parte)</p>	
Nº Inscrição	
Nº de Identificação Fiscal *	<input type="text"/>
Código de Acesso *	<input type="text"/>
Confirme Código de Acesso *	<input type="text"/>
Nome *	<input type="text"/>
Morada *	<input type="text"/>
Código Postal *	<input type="text"/>
	<input type="text"/> Localidade *

ELABORADO POR:	VERIFICADO POR:	APROVADO POR:	VERSÃO: 4	P.8/18
DINF	FR/IM/UOCRFP	UOCRFP	DATA: Agosto/2010	

<div> <div>Administração Central</div> <div> <div>ACSS</div> <div>do Sistema de Saúde</div> </div> </div>	Ministério da Saúde		
	Administração Central do Sistema de Saúde I.P.		
	Unidade Operacional de Coordenação e Regulação da Formação Profissional		
	Manual Técnico de Utilização – Inscrição no Internato Médico		

O campo NIF significa o Número de Identificação Fiscal. Este campo é obrigatório, todavia, caso o mesmo já se encontre na base de dados, esta não permitirá nova inscrição.

Nº de Identificação Fiscal *  (deve conter 9 dígitos)

Quanto ao número de Cédula e número de inscrição na ordem, deverá indicar obrigatoriamente os dois, admitindo-se a não apresentação do número de cédula, caso o candidato não disponha desse número durante o prazo das inscrições.


Nº Cédula ** 

Nº Insc. na Ordem ** 

O código postal deve conter o seguinte formato: “0000-000” e a localidade associada ao mesmo.

ELABORADO POR:	VERIFICADO POR:	APROVADO POR:	VERSÃO: 4	P.9/18
DINF	FR/IM/UOCRFP	UOCRFP	DATA: Agosto/2010	

<div> <div>Administração Central</div> <div> <div>ACSS</div> <div>do Sistema de Saúde</div> </div> </div>	Ministério da Saúde		
	Administração Central do Sistema de Saúde I.P.		
	Unidade Operacional de Coordenação e Regulação da Formação Profissional		
	Manual Técnico de Utilização – Inscrição no Internato Médico		

B.I. / Passaporte / N.º Id Civil Data de Emissão ou Data de Validade 

No caso de ter B.I. ou Passaporte pede-se que seja preenchida a Data de Emissão.

No caso do Cartão do cidadão pede-se a inserção do n.º Id Civil assim como a data de validade do mesmo.



ELABORADO POR:	VERIFICADO POR:	APROVADO POR:	VERSÃO: 4	P.10/18
DINF	FR/IM/UOCRFP	UOCRFP	DATA: Agosto/2010	

<div>Administração Central</div> <div>ACSS</div> <div>do Sistema de Saúde</div>	Ministério da Saúde		
	Administração Central do Sistema de Saúde I.P.		
	Unidade Operacional de Coordenação e Regulação da Formação Profissional		
	Manual Técnico de Utilização – Inscrição no Internato Médico		

Quanto à indicação da faculdade, deve ser seleccionada a instituição de ensino na qual foi realizada a licenciatura em medicina.

Faculdade *

Neste ponto do formulário, deve atender ao seguinte:

1. Quando selecciona uma faculdade estrangeira, surge no ecrã um campo de escolha, no qual o candidato deve seleccionar o país onde efectuou a formação médica.

País de Licenciatura *

Ao indicar o país, surge novo campo de escolha com elenco das faculdades de medicina relativas ao país previamente seleccionado, devendo o candidato seleccionar a respectiva faculdade de medicina.

Nome da Faculdade Estrangeira

Sempre que o candidato não encontra, na lista apresentada, a faculdade de medicina onde obteve a licenciatura, deve seleccionar a opção “outra faculdade”.

Nome da Faculdade Estrangeira

ELABORADO POR:	VERIFICADO POR:	APROVADO POR:	VERSÃO: 4	P.11/18
DINF	FR/IM/UOCRFP	UOCRFP	DATA: Agosto/2010	

<div>Administração Central</div> <div>ACSS</div> <div>do Sistema de Saúde</div>	Ministério da Saúde		
	Administração Central do Sistema de Saúde I.P.		
	Unidade Operacional de Coordenação e Regulação da Formação Profissional		
	Manual Técnico de Utilização – Inscrição no Internato Médico		

2. Quando seleccionado um país fora da União Europeia (exceptuando o Brasil), deve o candidato seleccionar, ainda, a faculdade de medicina portuguesa, responsável pelo reconhecimento da habilitação superior do candidato (Licenciatura de Medicina).

Faculdade de
Equivalência *

Instituto de Ciências Biomédicas Abel Salazar ▼

ELABORADO POR:	VERIFICADO POR:	APROVADO POR:	VERSÃO: 4	P.12/18
DINF	FR/IM/UOCRFP	UOCRFP	DATA: Agosto/2010	

<div> <div>Administração Central</div> <div> <div>ACSS</div> <div>do Sistema de Saúde</div> </div> </div>	Ministério da Saúde		
	Administração Central do Sistema de Saúde I.P.		
	Unidade Operacional de Coordenação e Regulação da Formação Profissional		
	Manual Técnico de Utilização – Inscrição no Internato Médico		

As classificações finais dos cursos de medicina devem ser apresentadas até às milésimas.

No caso de o candidato não possuir as notas até as milésimas deve adicionar, na aplicação, os “0” (zeros) correspondentes às milésimas.

A título de exemplo, se o candidato tiver uma nota de 19 valores deverá preencher o campo com 19.000, caso tenha uma nota de 17.8 deverá preencher 17.800 .

Nota Licenciatura *

0.000



(Ex.: 17.576, até às milésimas)


ELABORADO POR:	VERIFICADO POR:	APROVADO POR:	VERSÃO: 4	P.13/18
DINF	FR/IM/UOCRFP	UOCRFP	DATA: Agosto/2010	

<div> <div>Administração Central</div> <div> <div>ACSS</div> <div>do Sistema de Saúde</div> </div> </div>	Ministério da Saúde		
	Administração Central do Sistema de Saúde I.P.		
	Unidade Operacional de Coordenação e Regulação da Formação Profissional		
	Manual Técnico de Utilização – Inscrição no Internato Médico		

Após preencher os campos relativos à sua inscrição deve introduzir o código de verificação com as letras que se encontrarem na imagem disponibilizada pela aplicação, conforme abaixo exemplificado.

Após todos os passos terem sido cumpridos deve pressionar o botão de Registrar para proceder à inserção do registo.

Codigo de verificação





Escreva o que vê na imagem na caixa acima, em Maiúsculas.

* Campo de preenchimento Obrigatório

** Tem que preencher o N° de Inscrição na Ordem ou o N° de Cédula

Registrar

O seu IP é 192.168.101.253 , será registado por razões de segurança.

ELABORADO POR:	VERIFICADO POR:	APROVADO POR:	VERSÃO: 4	P.14/18
DINF	FR/IM/UOCRFP	UOCRFP	DATA: Agosto/2010	

<div> <div>Administração Central</div> <div> <div>ACSS</div> <div>do Sistema de Saúde</div> </div> </div>	Ministério da Saúde		
	Administração Central do Sistema de Saúde I.P.		
	Unidade Operacional de Coordenação e Regulação da Formação Profissional		
	Manual Técnico de Utilização – Inscrição no Internato Médico		

3.2 Efectuar a autenticação e o acompanhamento do processo

Após a sua inscrição, o candidato pode acompanhar o estado do seu processo autenticando-se no sistema, bastando para isso inserir o número de identificação fiscal e o código de acesso.

No caso de não se lembrar do Código de Acesso, o mesmo pode ser sempre recuperado, pressionando o botão de Recuperar Código de Acesso, sendo este enviado automaticamente para o seu endereço de e-mail.


Se o candidato não tiver endereço de e-mail deve facultar o Código de Acesso junto da Unidade Operacional de Coordenação e Regulamentação da Formação Profissional da ACSS I.P., através do seguinte mail: im@acss.min-saude.pt.

ELABORADO POR:	VERIFICADO POR:	APROVADO POR:	VERSÃO: 4	P.15/18
DINF	FR/IM/UOCRFP	UOCRFP	DATA: Agosto/2010	

<div> <div>Administração Central</div> <div> <div>ACSS</div> <div>do Sistema de Saúde</div> </div> </div>	Ministério da Saúde		
	Administração Central do Sistema de Saúde I.P.		
	Unidade Operacional de Coordenação e Regulação da Formação Profissional		
	Manual Técnico de Utilização – Inscrição no Internato Médico		

ACSS

Administração Central do Sistema de Saúde



Ministério da Saúde

Nº de Identificação Fiscal:

Código de Acesso:

Entrar

Recuperar Código de Acesso

Início

Regras

Registo

Instituições de Formação

FAQ's

Orientações

Contactos

Sair

Bem vindo ao concurso do **INTERNATO MÉDICO**

O candidato pode ver o estado da sua candidatura, inserindo o Nº de Identificação Fiscal e o Código de acesso e pressionando o botão de Entrar.

No caso de não se lembrar do código de acesso, pode tentar recuperar o mesmo, pressionando o botão de

Recuperar Código de Acesso

ELABORADO POR:	VERIFICADO POR:	APROVADO POR:	VERSÃO: 4	P.16/18
DINF	FR/IM/UOCRFP	UOCRFP	DATA: Agosto/2010	

<div> <div>Administração Central</div> <div> <div>ACSS</div> <div>do Sistema de Saúde</div> </div> </div>	Ministério da Saúde		
	Administração Central do Sistema de Saúde I.P.		
	Unidade Operacional de Coordenação e Regulação da Formação Profissional		
	Manual Técnico de Utilização – Inscrição no Internato Médico		

3.3 Efectuar a recuperação do código de acesso

Após o utilizador ter pressionado o botão

Recuperar Código de Acesso

no passo anterior, é exibido o seguinte ecrã:

The screenshot shows the ACSS (Administração Central do Sistema de Saúde) web application interface. At the top left is the ACSS logo. To its right is the logo of the Ministério da Saúde. On the top right, there are input fields for 'Nº de Identificação Fiscal' and 'Código de Acesso', followed by 'Entrar' and 'Recuperar Código de Acesso' buttons. Below this is a horizontal navigation menu with links: 'Início', 'Regras', 'Registo', 'Instituições de Formação', 'FAQ's', 'Orientações', 'Contactos', and 'Sair'. The main content area features a box titled 'Digite o e-mail que usou no registo' with an 'Email:' label and an input field, and a 'Recuperar' button below it. A callout box on the left points to the 'Recuperar' button with the text: 'O candidato deve apenas inserir o seu e-mail e pressionar o botão de "Recuperar".'. At the bottom right of the page, it says 'Powered by: Advantis Solutions'.

ELABORADO POR:	VERIFICADO POR:	APROVADO POR:	VERSÃO: 4	P.17/18
DINF	FR/IM/UOCRFP	UOCRFP	DATA: Agosto/2010	

<div> <div>Administração Central</div> <div> <div>ACSS</div> <div>do Sistema de Saúde</div> </div> </div>	Ministério da Saúde		
	Administração Central do Sistema de Saúde I.P.		
	Unidade Operacional de Coordenação e Regulação da Formação Profissional		
	Manual Técnico de Utilização – Inscrição no Internato Médico		

Para a função acima indicada, o candidato deverá inserir sempre o endereço de e-mail que introduziu na sua candidatura. Assim, ao pressionar o botão Recuperar, o Código de Acesso será enviado para o e-mail do candidato.

Como já referido anteriormente, quem não dispôr de endereço de e-mail, deve solicitar o seu Código de Acesso junto da Unidade Operacional de Coordenação e Regulamentação da Formação Profissional da ACSS I.P.

Para quaisquer outros esclarecimentos sobre o processo de candidatura ao IM2011-A (Ano Comum), deverá contactar a Unidade acima referida, através do e-mail já referido: im@acss.min-saude.pt

ELABORADO POR:	VERIFICADO POR:	APROVADO POR:	VERSÃO: 4	P.18/18
DINF	FR/IM/UOCRFP	UOCRFP	DATA: Agosto/2010	