


 <small>ADMINISTRAÇÃO CENTRAL DO SISTEMA DE SAÚDE, IP</small>	Ministério da Saúde		
	Administração Central do Sistema de Saúde I.P.		
	Departamento de Gestão e Planeamento de Recursos Humanos		
	Manual Técnico de Utilização – Inscrição no Internato Médico		

Manual Técnico de Utilização

Inscrição nos Internatos Médicos

Concurso IM 2016

ELABORADO POR:	VERIFICADO POR:	APROVADO POR:	VERSÃO: 5	P. 1/16
DINF	ZC/DRH	DRH	DATA: Agosto/2015	

 <small>ADMINISTRAÇÃO CENTRAL DO SISTEMA DE SAÚDE, IP</small>	Ministério da Saúde		
	Administração Central do Sistema de Saúde I.P.		
	Departamento de Gestão e Planeamento de Recursos Humanos		
	Manual Técnico de Utilização – Inscrição no Internato Médico		

Capítulo 1

1 . Estrutura do Manual

ELABORADO POR:	VERIFICADO POR:	APROVADO POR:	VERSÃO: 5	P. 2/16
DINF	ZC/DRH	DRH	DATA: Agosto/2015	

 <small>ADMINISTRAÇÃO CENTRAL DO SISTEMA DE SAÚDE, IP</small>	Ministério da Saúde		
	Administração Central do Sistema de Saúde I.P.		
	Departamento de Gestão e Planeamento de Recursos Humanos		
	Manual Técnico de Utilização – Inscrição no Internato Médico		

1.1 Introdução

O presente manual descreve o modo de utilização das inscrições dos candidatos ao concurso de ingresso no internato médico - ano comum e área de especialização em 2016.

1.2 Organização do Manual

1.2.1 Composição do Manual

Este manual destina-se aos utilizadores que vão efetuar os registos das candidaturas ao internato médico – ano comum e área de especialização - e administração das mesmas.

Encontra-se estruturado de acordo com os seguintes capítulos:

- ❖ No capítulo 1 é descrita, em traços gerais, a estrutura do manual e a forma de o consultar.
- ❖ No capítulo 2 são descritos os procedimentos necessários de modo a utilizar a aplicação disponibilizada.
- ❖ No capítulo 3 são apresentados exemplos para um melhor entendimento da aplicação.


ELABORADO POR:	VERIFICADO POR:	APROVADO POR:	VERSÃO: 5	P. 3/16
DINF	ZC/DRH	DRH	DATA: Agosto/2015	

	Ministério da Saúde	
	Administração Central do Sistema de Saúde I.P.	
	Departamento de Gestão e Planeamento de Recursos Humanos	
	Manual Técnico de Utilização – Inscrição no Internato Médico	

Capítulo 2

2 . Especificação

ELABORADO POR:	VERIFICADO POR:	APROVADO POR:	VERSÃO: 5	P. 4/16
DINF	ZC/DRH	DRH	DATA: Agosto/2015	


 <small>ADMINISTRAÇÃO CENTRAL DO SISTEMA DE SAÚDE, IP</small>	Ministério da Saúde		
	Administração Central do Sistema de Saúde I.P.		
	Departamento de Gestão e Planeamento de Recursos Humanos		
	Manual Técnico de Utilização – Inscrição no Internato Médico		

2.1 Requisitos necessários

Para a inscrição poder ser executada de forma correcta, os locais de registo devem conter os seguintes requisitos:

- Internet Explorer 5.5 ou versões superiores
- Impressora configurada para os computadores que efectuem as inscrições, pois é necessária a impressão do comprovativo de inscrição.
- Windows 98 ou versões superiores
- O Internet Explorer deve ter o bloqueador de janelas pop-up inactivo, pois sem isso o comprovativo de inscrição não pode ser impresso.

ELABORADO POR:	VERIFICADO POR:	APROVADO POR:	VERSÃO: 5	P. 5/16
DINF	ZC/DRH	DRH	DATA: Agosto/2015	

 <small>ADMINISTRAÇÃO CENTRAL DO SISTEMA DE SAÚDE, IP</small>	Ministério da Saúde		
	Administração Central do Sistema de Saúde I.P.		
	Departamento de Gestão e Planeamento de Recursos Humanos		
	Manual Técnico de Utilização – Inscrição no Internato Médico		

Capítulo 3

3. Como efetuar a inscrição no Internato Médico com ingresso em 2016

ELABORADO POR:	VERIFICADO POR:	APROVADO POR:	VERSÃO: 5	P. 6/16
DINF	ZC/DRH	DRH	DATA: Agosto/2015	

 ADMINISTRAÇÃO CENTRAL DO SISTEMA DE SAÚDE, IP	Ministério da Saúde		
	Administração Central do Sistema de Saúde I.P.		
	Departamento de Gestão e Planeamento de Recursos Humanos		
	Manual Técnico de Utilização – Inscrição no Internato Médico		

3.1 Efetuar a inscrição

Ao aceder ao concurso o candidato deve efetuar a inscrição na opção de registo. Todos os campos assinalados com asterisco (*) são de preenchimento obrigatório.

Ao utilizador será atribuído um nº de inscrição automático, podendo este escolher o código de acesso que se sugere seja claro, de modo a não correr o risco de mais tarde não se lembrar do mesmo.

Início	Regras	Registo	Instituições de Formação	FAQ's	Orientações	Contactos	Sair
PREENCHA O FORMULÁRIO							
Nº Inscrição							
Nº de Identificação Fiscal *							
Código de Acesso *							
Confirme Código de Acesso *							
Nome *							
Morada *							
Código Postal * - Localidade *							
Distrito *							
Sexo *							
Data de Nascimento *							
B.I. / Passaporte / Nº Id Civil *							
Data de Emissão ou Data de Validade *							
Nacionalidade *							
Nº Cédula **							
Nº Insc. na Ordem **							
Faculdade Licenciatura *							

ELABORADO POR:	VERIFICADO POR:	APROVADO POR:	VERSÃO: 5	P. 7/16
DINF	ZC/DRH	DRH	DATA: Agosto/2015	

 ADMINISTRAÇÃO CENTRAL DO SISTEMA DE SAÚDE, IP	Ministério da Saúde	
	Administração Central do Sistema de Saúde I.P.	
	Departamento de Gestão e Planeamento de Recursos Humanos	
	Manual Técnico de Utilização – Inscrição no Internato Médico	

Em caso de erro quando do preenchimento do formulário, os campos ficam assinalados com um ponto de exclamação e com uma moldura vermelha, em volta do campo que se encontra mal preenchido, conforme apresentado na tabela abaixo apresentada:

PREENCHA O FORMULÁRIO

Ocorreram erros no preenchimento do registo:

Campos de preenchimento obrigatório não preenchidos

Data de Nascimento

CEDULA/ORDEM

Código de verificação errado

Nota no formato errado

Código postal (1ª parte)

Código postal (2ª parte)

Nº Inscrição

Nº de Identificação Fiscal * ⓘ

Código de Acesso *

Confirme Código de Acesso *

Nome * ⓘ

Morada * ⓘ

Código Postal * ⓘ - ⓘ Localidade * ⓘ

ELABORADO POR:	VERIFICADO POR:	APROVADO POR:	VERSÃO: 5	P. 8/16
DINF	ZC/DRH	DRH	DATA: Agosto/2015	

 <small>ADMINISTRAÇÃO CENTRAL DO SISTEMA DE SAÚDE, IP</small>	Ministério da Saúde		
	Administração Central do Sistema de Saúde I.P.		
	Departamento de Gestão e Planeamento de Recursos Humanos		
	Manual Técnico de Utilização – Inscrição no Internato Médico		

O campo NIF significa o nº de Identificação Fiscal. Este campo é obrigatório. Caso já exista o NIF inserido na base de dados, a mesma não irá permitir efetuar uma nova inscrição.

Nº de Identificação Fiscal *  (deve conter 9 dígitos)


Quanto ao nº de Cédula e Nº de inscrição na ordem, deverá indicar obrigatoriamente os dois, admitindo-se a não apresentação do nº de cédula, caso o candidato não disponha desse nº durante o prazo das inscrições.

Nº Cédula ** 

Nº Insc. na Ordem ** 

O código postal deve conter o seguinte formato: “0000-000” e a localidade associada ao mesmo.

ELABORADO POR:	VERIFICADO POR:	APROVADO POR:	VERSÃO: 5	P. 9/16
DINF	ZC/DRH	DRH	DATA: Agosto/2015	

 ADMINISTRAÇÃO CENTRAL DO SISTEMA DE SAÚDE, IP	Ministério da Saúde		
	Administração Central do Sistema de Saúde I.P.		
	Departamento de Gestão e Planeamento de Recursos Humanos		
	Manual Técnico de Utilização – Inscrição no Internato Médico		

B.I. / Passaporte / N.º Id Civil

*

Data de Emissão ou Data de Validade



No caso de ter B.I. ou Passaporte pede-se que seja preenchida a Data de Emissão.

No caso do Cartão do cidadão pede-se a inserção do N.º Id Civil assim como a data de validade do mesmo.



ELABORADO POR:	VERIFICADO POR:	APROVADO POR:	VERSÃO: 5	P. 10/16
DINF	ZC/DRH	DRH	DATA: Agosto/2015	

 <small>ADMINISTRAÇÃO CENTRAL DO SISTEMA DE SAÚDE, IP</small>	Ministério da Saúde		
	Administração Central do Sistema de Saúde I.P.		
	Departamento de Gestão e Planeamento de Recursos Humanos		
	Manual Técnico de Utilização – Inscrição no Internato Médico		

Quanto à indicação da faculdade, deve ser seleccionada a instituição de ensino na qual foi realizada a licenciatura/mestrado em medicina.

Faculdade *

Neste ponto do formulário, deve atender ao seguinte:

1. Quando selecciona uma faculdade estrangeira, surge no ecrã um campo de escolha no qual o candidato deve seleccionar o país onde efectuou a formação médica.

País de Licenciatura *

Ao indicar o país, surge um novo campo de escolha com o elenco das faculdades de medicina relativas ao país previamente seleccionado, devendo o candidato seleccionar a respetiva faculdade de medicina.

Nome da Faculdade Estrangeira

Sempre que o candidato não encontra, na lista apresentada, a faculdade de medicina onde obteve a licenciatura/mestrado, deve seleccionar a opção “outra faculdade”.

Nome da Faculdade Estrangeira

ELABORADO POR:	VERIFICADO POR:	APROVADO POR:	VERSÃO: 5	P. 11/16
DINF	ZC/DRH	DRH	DATA: Agosto/2015	


 ADMINISTRAÇÃO CENTRAL DO SISTEMA DE SAÚDE, IP	Ministério da Saúde		
	Administração Central do Sistema de Saúde I.P.		
	Departamento de Gestão e Planeamento de Recursos Humanos		
	Manual Técnico de Utilização – Inscrição no Internato Médico		

2. Quando selecionado um país fora da União Europeia (excetuando Brasil), deve o candidato selecionar ainda a faculdade de medicina portuguesa, responsável pelo reconhecimento da habilitação superior do candidato (Licenciatura/mestrado de Medicina).

Faculdade de
Equivalência *

Instituto de Ciências Biomédicas Abel Salazar ▼

ELABORADO POR:	VERIFICADO POR:	APROVADO POR:	VERSÃO: 5	P. 12/16
DINF	ZC/DRH	DRH	DATA: Agosto/2015	

 ADMINISTRAÇÃO CENTRAL DO SISTEMA DE SAÚDE, IP	Ministério da Saúde		
	Administração Central do Sistema de Saúde I.P.		
	Departamento de Gestão e Planeamento de Recursos Humanos		
	Manual Técnico de Utilização – Inscrição no Internato Médico		

As classificações finais dos cursos de medicina devem ser apresentadas até as milésimas.


No caso de o candidato não possuir as notas até as milésimas deve adicionar, na aplicação, os “0” (zeros) correspondentes às milésimas (informação a confirmar posteriormente pelas escolas médicas).

A título de exemplo, se o candidato tiver uma nota de 19 deverá preencher o campo com 19.000, caso tenha uma nota de 17.8 deverá preencher 17.800.

Nota Licenciatura/Mestrado
*

(Ex.: 17.576, até às milésimas)


ELABORADO POR:	VERIFICADO POR:	APROVADO POR:	VERSÃO: 5	P. 13/16
DINF	ZC/DRH	DRH	DATA: Agosto/2015	

	Ministério da Saúde	
	Administração Central do Sistema de Saúde I.P.	
	Departamento de Gestão e Planeamento de Recursos Humanos	
	Manual Técnico de Utilização – Inscrição no Internato Médico	

Após preencher os campos relativos à sua inscrição deve introduzir o código de verificação com as letras que se encontrarem na imagem disponibilizada pela aplicação, conforme abaixo exemplificado.

Após todos os passos terem sido cumpridos deve pressionar o botão de **GRAVAR** para proceder à inserção do registo.

Código de verificação



Escreva o que vê na imagem na caixa acima, em Maiúsculas.

* Campo de preenchimento Obrigatório
 ** Tem que preencher o N° de Inscrição na Ordem ou o N° de Cédula
 *** Campos para preenchimento dos candidatos que pretendem ingressar em área de especialização

O seu IP é ::1 , será registado por razões de segurança.

3.2 Efetuar a autenticação e o acompanhamento do processo

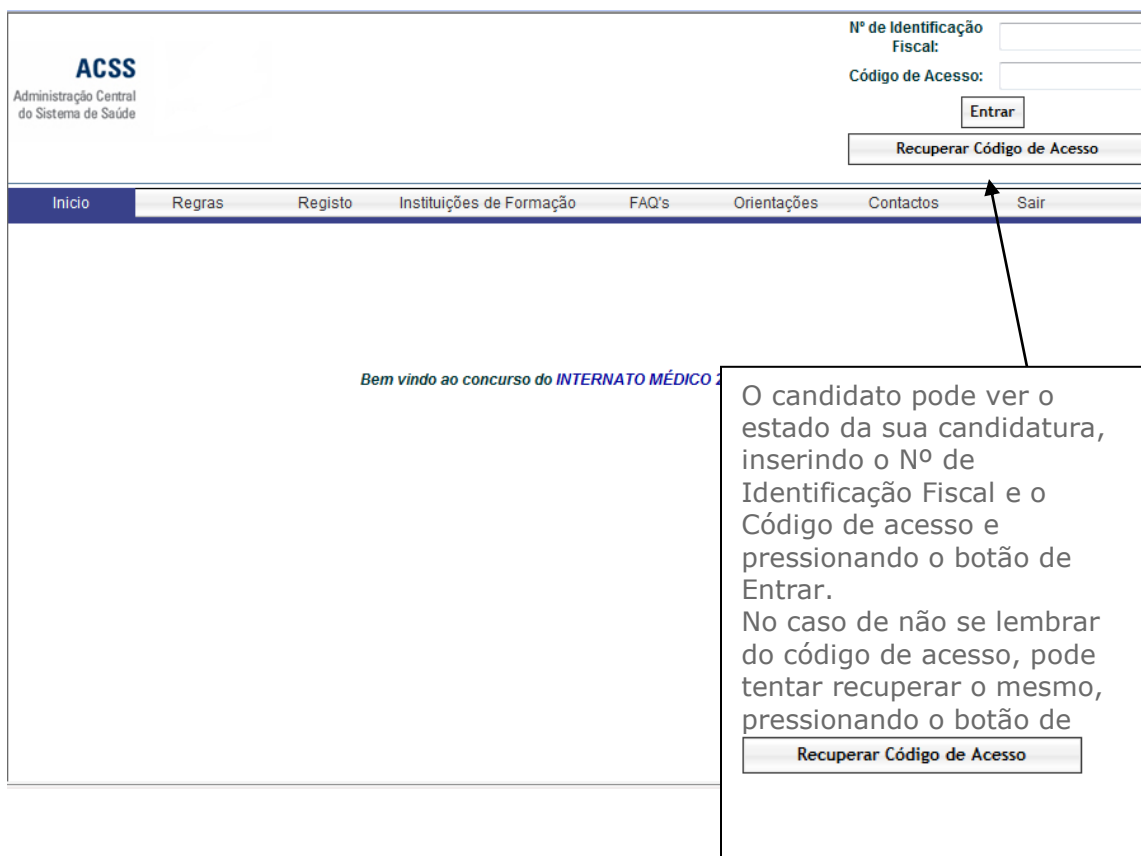
Após a sua inscrição, o candidato pode acompanhar o estado do seu processo autenticando-se no sistema, bastando para isso inserir o nº de identificação fiscal e o código de acesso.

No caso de não se lembrar do Código de Acesso pode recuperar o mesmo, pressionando o botão de Recuperar Código de Acesso, sendo este enviado automaticamente para o seu endereço de e-mail.

ELABORADO POR:	VERIFICADO POR:	APROVADO POR:	VERSÃO: 5	P. 14/16
DINF	ZC/DRH	DRH	DATA: Agosto/2015	

	Ministério da Saúde	
	Administração Central do Sistema de Saúde I.P.	
	Departamento de Gestão e Planeamento de Recursos Humanos	
	Manual Técnico de Utilização – Inscrição no Internato Médico	

Se o candidato não tiver endereço de e-mail deve solicitar o Código de Acesso junto do Departamento de Gestão e Planeamento de Recursos Humanos da ACSS, I.P. (email: im@acss.min-saude.pt)



The screenshot shows the ACSS login interface. At the top left is the ACSS logo. On the right, there are input fields for 'Nº de Identificação Fiscal' and 'Código de Acesso', followed by 'Entrar' and 'Recuperar Código de Acesso' buttons. A horizontal navigation bar contains links: Início, Regras, Registo, Instituições de Formação, FAQ's, Orientações, Contactos, and Sair. The main content area displays 'Bem vindo ao concurso do INTERNATO MÉDICO'. A callout box with an arrow pointing to the 'Recuperar Código de Acesso' button contains the following text:

O candidato pode ver o estado da sua candidatura, inserindo o Nº de Identificação Fiscal e o Código de acesso e pressionando o botão de Entrar.
No caso de não se lembrar do código de acesso, pode tentar recuperar o mesmo, pressionando o botão de

Recuperar Código de Acesso

3.3 Efetuar a recuperação do código de acesso

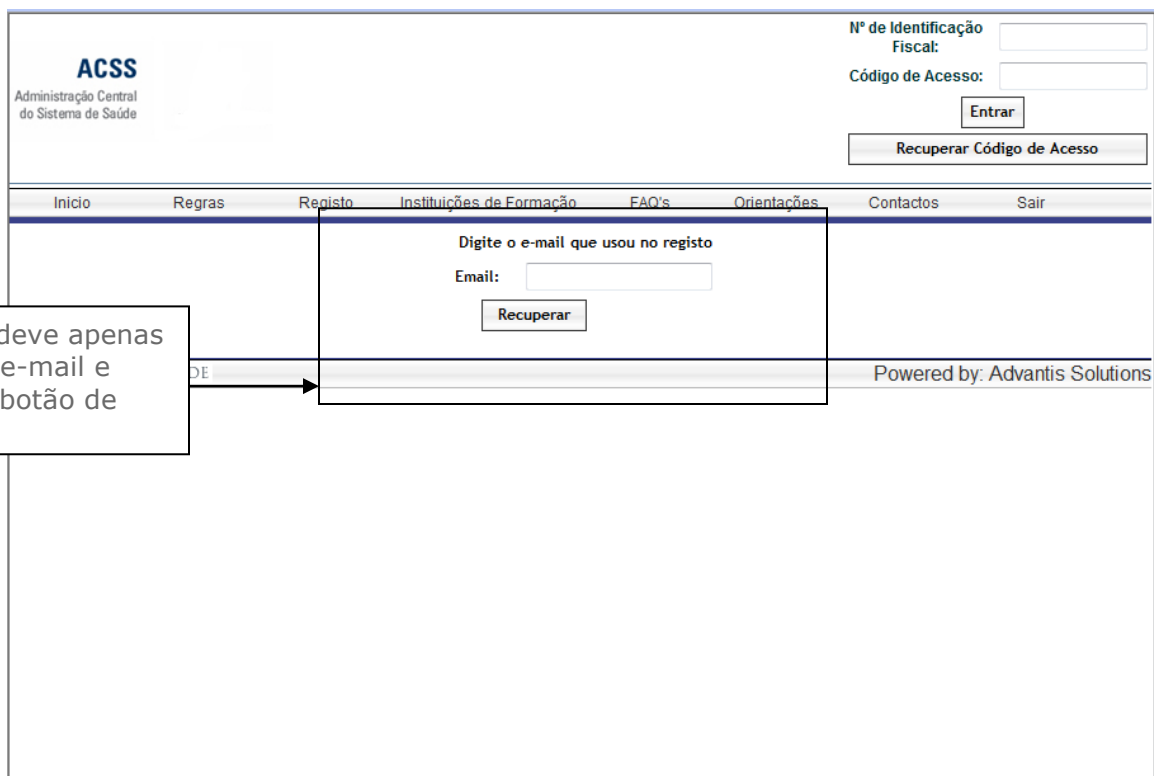
Após o utilizador ter pressionado o botão

Recuperar Código de Acesso

no passo anterior, é exibido o seguinte ecrã:

ELABORADO POR:	VERIFICADO POR:	APROVADO POR:	VERSÃO: 5	P. 15/16
DINF	ZC/DRH	DRH	DATA: Agosto/2015	

	Ministério da Saúde		
	Administração Central do Sistema de Saúde I.P.		
	Departamento de Gestão e Planeamento de Recursos Humanos		
	Manual Técnico de Utilização – Inscrição no Internato Médico		



ACSS
Administração Central
do Sistema de Saúde

Nº de Identificação Fiscal:
Código de Acesso:
Entrar
Recuperar Código de Acesso

[Início](#) [Regras](#) [Registo](#) [Instituições de Formação](#) [FAQ's](#) [Orientações](#) [Contactos](#) [Sair](#)

DE

Digite o e-mail que usou no registo
Email:
Recuperar

Powered by: Advantis Solutions

O candidato deve apenas inserir o seu e-mail e pressionar o botão de "Recuperar".

Para a função acima indicada, o candidato deverá inserir sempre o endereço de e-mail que introduziu na sua candidatura. Assim, ao pressionar o botão Recuperar, o Código de Acesso será enviado para o e-mail do candidato.

Para quaisquer outros esclarecimentos sobre o processo de candidatura ao internato médico - 2016, deverá contactar o Departamento acima referido, através do e-mail: im@acss.min-saude.pt

ELABORADO POR:	VERIFICADO POR:	APROVADO POR:	VERSÃO: 5	P. 16/16
DINF	ZC/DRH	DRH	DATA: Agosto/2015	